

LES PLANTES UTILES



- Guide de l'enseignant
- Support de l'élève
- Corrigés



GUIDE DE L'ENSEIGNANT

NIVEAUX

Cycle 2 & Cycle 3

DURÉE

1h30

OBJECTIFS PÉDAGOGIQUES

Découvrir la place des végétaux dans notre quotidien.

Connaître les grandes catégories d'usage des plantes.

Montrer l'intérêt de protéger la biodiversité.

Mettre en évidence notre lien avec la nature.

PRÉPARATION

Photocopies diverses pour les élèves (fiches « pièces de la maison ») et le professeur.

Préparer éventuellement les divers objets servant d'exemples pour compléter la mise en commun (corde végétale, chapeau de paille, panier en osier, papier sopalin, papier journal, bouteille d'huile alimentaire, boîte d'aspirine, dentifrice, jeu en bois...)

MATÉRIEL

Surligneurs, feutres ou crayons.

DÉROULEMENT

Distribuer aux élèves, répartis en petits groupes, les différentes fiches « pièces de la maison ».

A l'aide de leur matériel, les enfants doivent faire apparaître sur leurs fiches tout ce qui a une origine végétale.

Puis chaque groupe doit classer ces objets en cinq ou six catégories.

L'enseignant s'occupe de la mise en commun de l'ensemble des fiches, moment privilégié pour la discussion, l'interrogation et l'apport d'informations sur les différents usages.

Le discours peut être amélioré par des exemples, à l'aide d'objets préparés avant le début de l'activité.

PROLONGEMENT


Définir le mot « biodiversité »

Mener une réflexion avec les enfants pour la protéger et inciter des actions concrètes dans la classe (exemple : recyclage papier...)

Créer un poster qui présente les plantes citées ci-dessus.

Ce poster pourrait être conservé dans la classe.

Atelier «Les plantes utiles»



LA CUISINE

Atelier «Les plantes utiles»




LA SALLE DE BAIN

Atelier «Les plantes utiles»



LE SALON


Atelier «Les plantes utiles»









LE GARAGE

LE CORRIGÉ

LA CUISINE










-  Bois de construction
-  Médicaments / produits de toilette
-  Plantes de décoration
-  Alimentation
-  Objets en bois
-  Tissus
-  Autres

Atelier «Les plantes utiles»

LE CORRIGÉ

LA SALLE DE BAIN










-  Bois de construction
-  Médicaments / produits de toilette
-  Plantes de décoration
-  Alimentation
-  Objets en bois
-  Tissus
-  Autres

Atelier «Les plantes utiles»

LE CORRIGÉ

LE SALON









-  Bois de construction
-  Médicaments / produits de toilette
-  Plantes de décoration
-  Alimentation
-  Objets en bois
-  Tissus
-  Autres

Atelier «Les plantes utiles»

LE CORRIGÉ

LE GARAGE



-  Bois de construction
-  Médicaments / produits de toilette
-  Plantes de décoration
-  Alimentation
-  Objets en bois
-  Tissus
-  Autres

Atelier «Les plantes utiles»